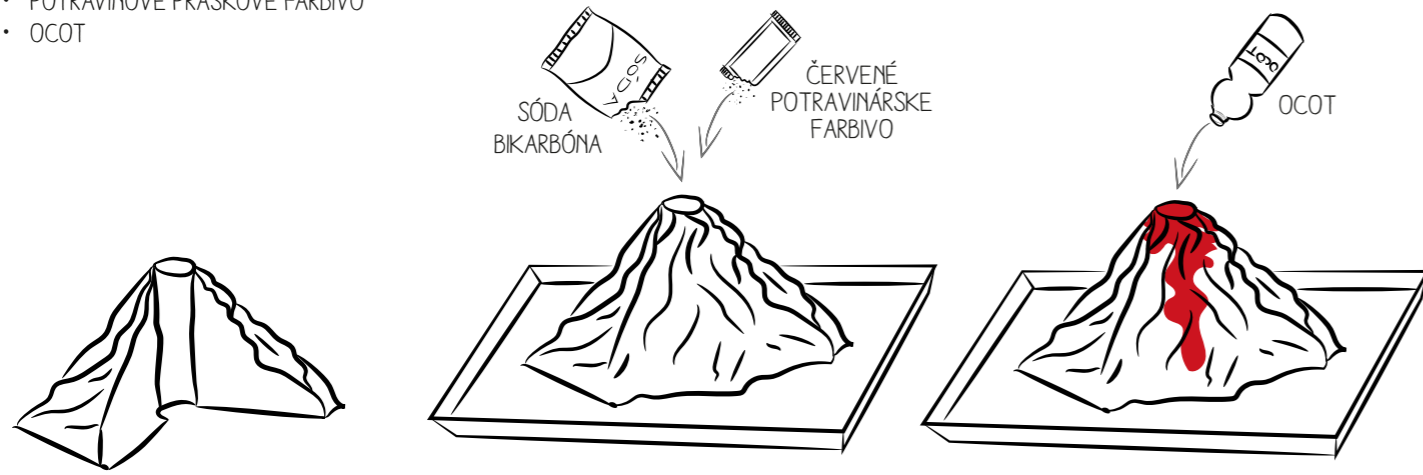


2. TRESKY PLESKY - VÝBUCH SOPKY (RÉŽIA VERONIKA KOCOURKOVÁ)

AKO SI VYROBIT' SOPKU? SOPKA JE VYSOKÝ KOPEC, KTORÝ MÁ UPROSTRED KOMÍN. CEZ KOMÍN A PRIĽAHLÉ CESTY VO VNÚTRI SOPKY SA NA POVRCH VYLIEVA HORÚCA LÁVA.

ČO BUDEME NA POKUS POTREBOVAŤ?

- PLASTELÍNU
- SÓDU BIKARBÓNU
- POTRAVINOVÉ PRÁŠKOVÉ FARBIVO
- OCOT



DOMÁCU SOPKU SI PRIPRAVTE Z PLASTELÍNY. VYTVARUJTE KOPEC, DO KTORÉHO SPRAVTE UPROSTRED VEĽKÝ KOMÍN.

LÁVU SI PRIPRAVTE ZO SÓDY BIKARBÓNY, KTORÚ NASYPTE NA SPODOK KOMÍNA. AK PRIDÁTE ČERVENÉ PRÁŠKOVÉ POTRAVINOVÉ FARBIVO, LÁVA BUDE MAŤ FARBU OHŇA.

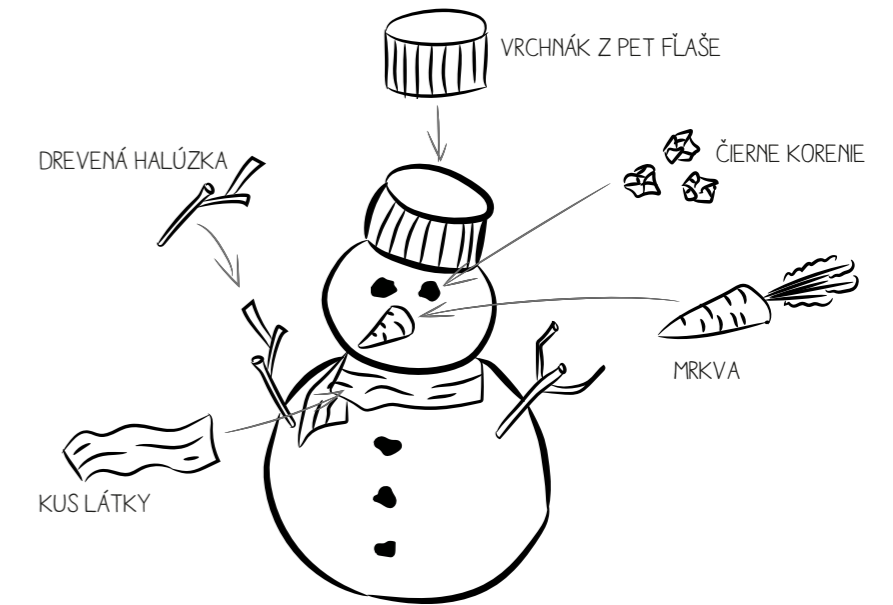
SOPKU POSTAVTE NA TÁCKU, ABY LÁVA NEVYTIEKLA TAM KAM NEMÁI POMALY NALEJTE DO KOMÍNA NA SÓDU BIKARBÓNU OCOT. REAKCIA SA DOSTAVÍ IHNEĎ! A MÁME DOMA SOPKU!

4. TRESKY PLESKY - LAVÍNA (RÉŽIA VERONIKA KOCOURKOVÁ)

POSTAV SI SNEHULIAKA Z DVOCH OBYČAJNÝCH SUROVÍN.

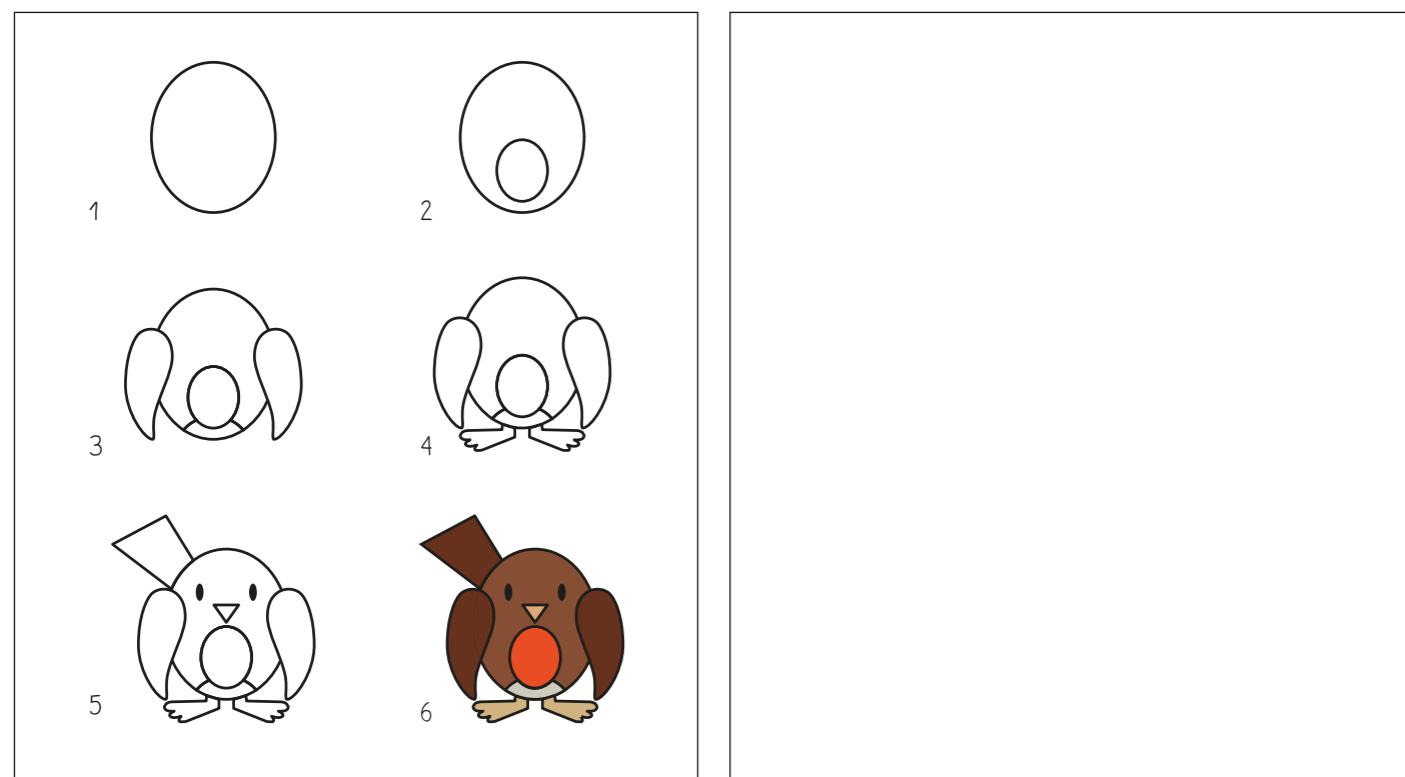
POMOCOU TOHTO NÁVODU SI MÔŽEŠ POSTAVIŤ SNEHULIAKA V AKOMKOĽVEK POČASÍ. STAČÍ SKOMBINOVAŤ IBA DVE SUROVINY. DO MISKY NASYP 3 ŠÁLKY SÓDY BIKARBÓNY A VMIEŠAJ DO NEJ JEDNU ŠÁLKU LACNÉHO KONDICIONÉRU NA VLASY.

ZMES DOBRE ROZMIEŠAJI AK BUDE PRÍLIŠ LEPKAVÁ, PRIDAJ VIAC SÓDY BIKARBÓNY, ABY VZNIKLA PRÍJEMNÁ HUSTOTA PODOBNÁ SNEHU. UMEĽÝ SNEH MÔŽEŠ LUBOVOĽNE MODELOVAŤ A VYROBIŤ SI Z NEHO AJ KRÁSNE VIANOČNÉ DEKORÁCIE.



3. NEŠŤASTNÍK (RÉŽIA NATÁLIA ZABÁKOVÁ)

NAUČ SA KRESLIŤ VTÁČIKA. PODĽA NÁVODU NAKRESLI VTÁČIKA. VYFARBI HO, VYSTRIHNI, NALEP MU ZOZADU ŠNÚRKU A ZAVES SI HO NA OBLÚBENÉ MIESTO V TVOJEJ DETSKEJ IZBE.



5. ŠARKAN (RÉŽIA MARTIN SMATANA)

DOKRESLI DO OBRÁZKU ĽUDÍ, KTORÝCH MÁŠ NAJRADŠEJ NA SVETE. POROZPRÁVAJ PREČO.

